

TRÌNH TỰ

TỰ LÀM MỘT CÁI NHÀ

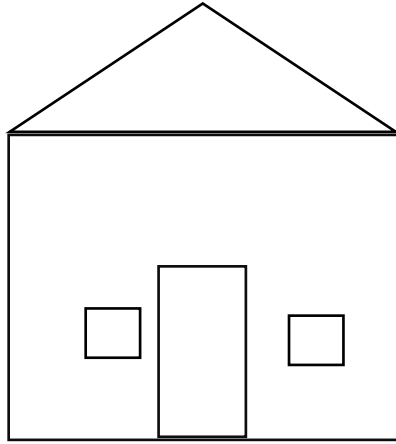
(4 – 6 Tuần)

Lớp 1-2

I. Mục đích.

Trọng tâm kỹ năng:

1. Trí tưởng tượng.
2. Kể lại theo Trình tự.
3. Từ vựng mới
4. Kỹ năng dán những que kem/dán các bìa cứng để tạo thành một ngôi nhà và một mái nhà.
5. Vẽ, cắt và dán các hình chữ nhật cho cửa sổ và cửa ra vào.
6. Khuyến khích HS kể về quá trình làm cái nhà.
7. HS có thể xếp đồ chơi nhỏ vào căn nhà của mình. Hoặc gia đình chuyển đến nhà mới của mình v.v.



II. Yêu cầu.

Học sinh:

1. làm một căn nhà bằng que kem, hoặc giấy/bìa cứng v.v.
2. nộp bài viết kể lại làm căn nhà như thế nào
3. trình bày trước lớp/nhóm





III. Tài liệu tham khảo

Thể loại: Trình tự

IV. GV hướng dẫn HS thảo luận trong lớp:

- Vật liệu cần có
- Cách làm (từng bước)

V. Ngữ vựng

			
Cái kéo	Keo	Thước kẻ	Que kem

Ghi chú:

1. GV có thể kết hợp khi dạy vần:
AI – NH – ỬA – QU – EM

2. Tập hát:

Cái Nhà Của Ta

Cái nhà là nhà của ta
Công khó ông cha lập ra
Cháu con phải gìn giữ lấy
Muôn năm với nước non nhà.

(Sưu tầm)