


이름: _____



우리나라 꽃 무궁화




활짝 핀 우리나라 꽃, 무궁화를 예쁘게 꾸며보아요. 어떠한 재료를 사용해도 괜찮답니다

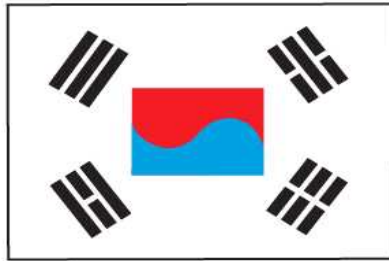



이름: _____



우리나라 태극기


 우리나라 국기는 태극기입니다. 아래의 태극기 모양을 잘 보고 아래에서 우리나라 국기, 태극기를 찾아 ○표시를 해주세요.


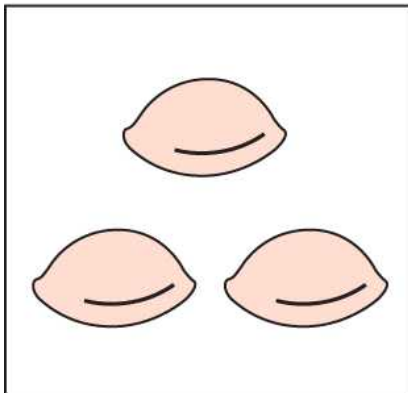

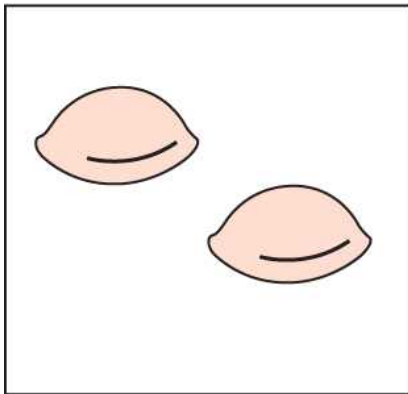

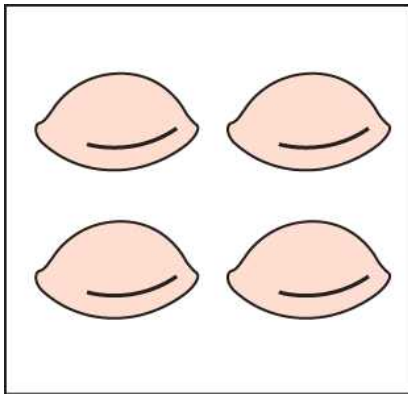


이름: _____



나누어 먹어요.

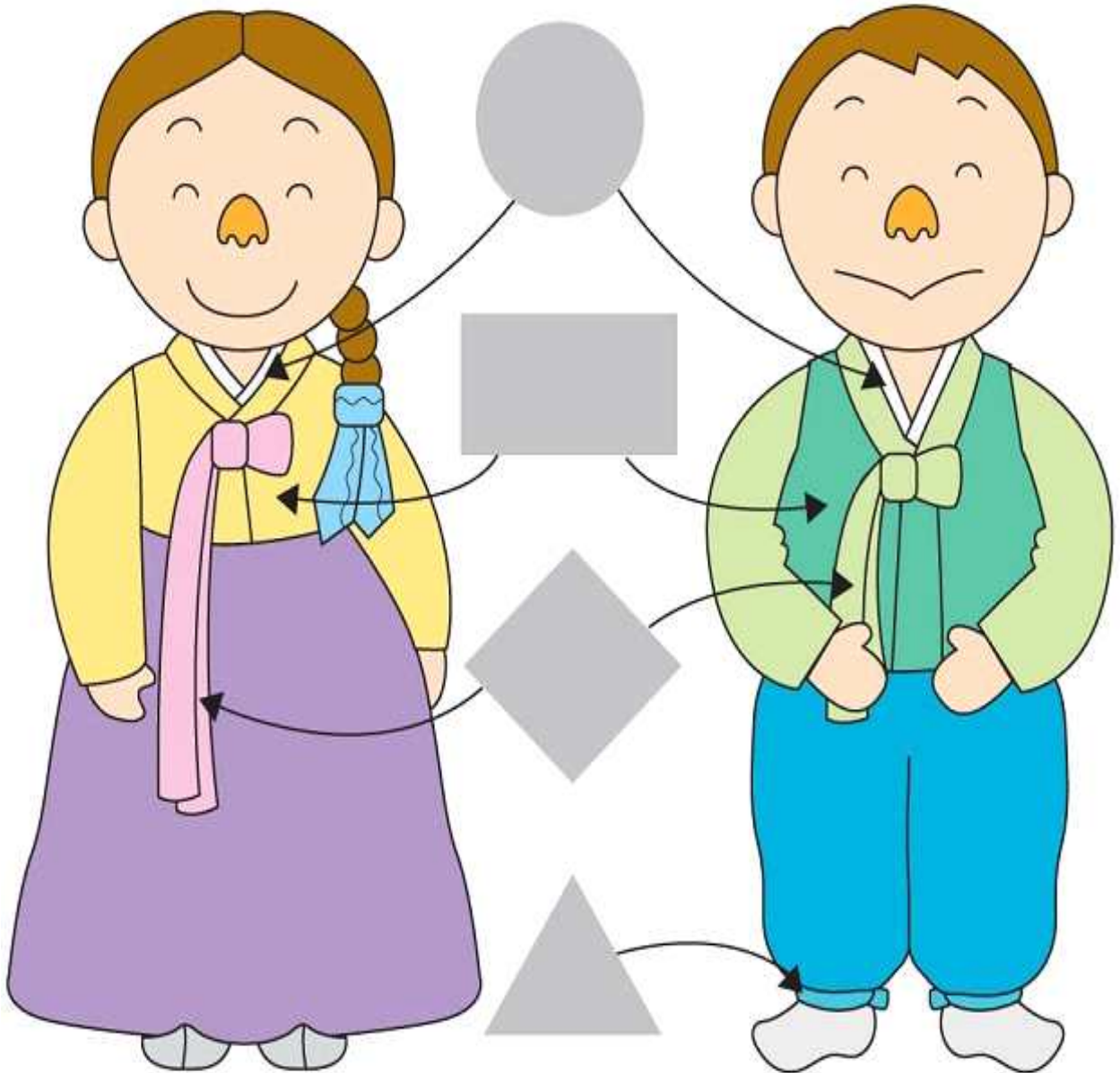
 추석에는 집에서 만든 음식들이 많이 있어요. 맛있는 송편은 이웃과 함께 나누어 먹어요. 송편을 갖다드렸더니 맛있는 감을 주셨어요. 같은 수끼리 선으로 이어 보아요.

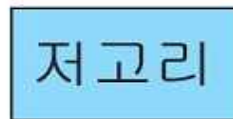
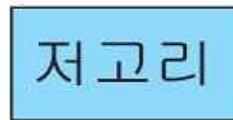
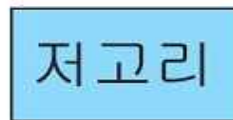



이름: _____

아름다운 한복

한복의 각 부분에는 이름이 있어요. 밑의 글자를 잘라 모양이 맞는 곳에 붙여보아요.






이름: _____



송편

 추석에 송편을 만들어 보았나요? 아래 동시와 같이 자신이 만든 송편의 모양을 동시에 표현해 보세요. 송편 모양도 그림으로 그려보세요.



송편

예) 송편

내가 만든
나뭇잎모양 송편

엄마가 만든
반달 모양 송편

아빠가 만든
조개 모양 송편

모양은 다르지만
모두 다 맛있어요.



내가 만든
_____모양 송편

엄마가 만든
_____모양 송편


아빠가 만든
_____모양 송편

모양은 다르지만
모두 다 맛있어요.

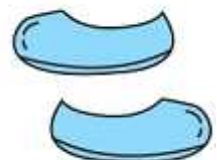
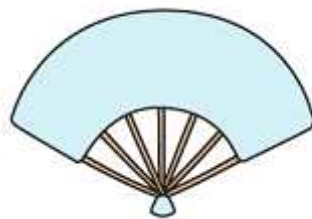
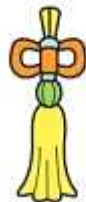


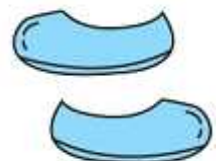
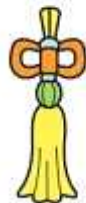


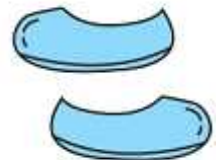


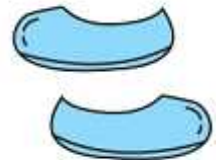


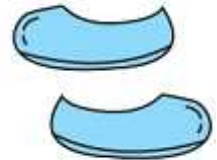


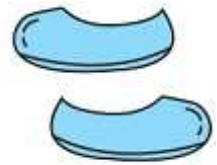
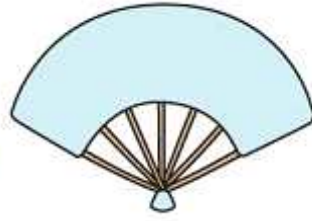



이름: _____



아름다운 한복

 즐거운 명절 추석이 왔어요! 우리나라 전통 옷인 한복을 입으면 어떤 생각이 드는지 이야기해 보세요. 아래의 소품을 이용하여 한복을 예쁘게 꾸며 보세요.





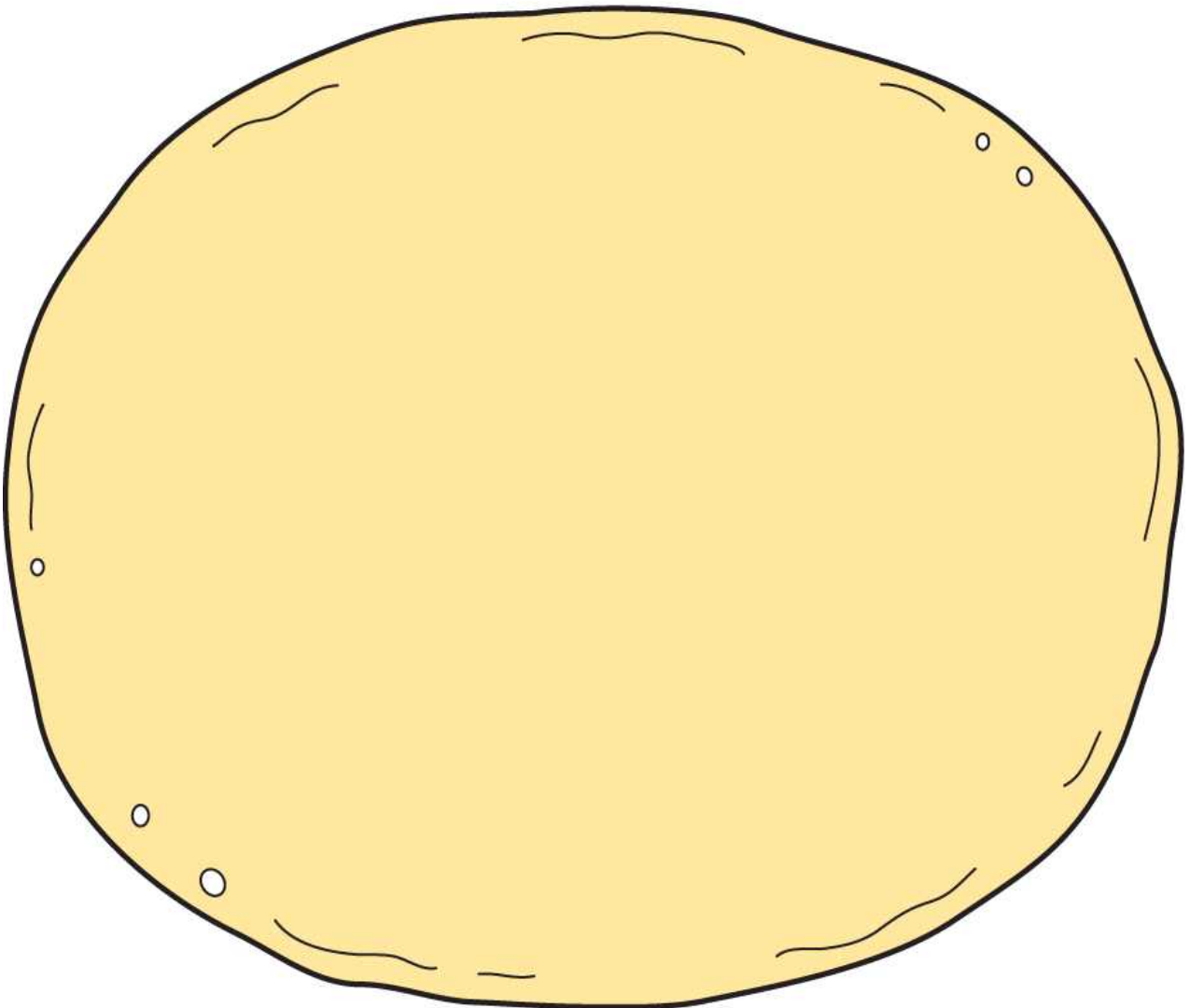
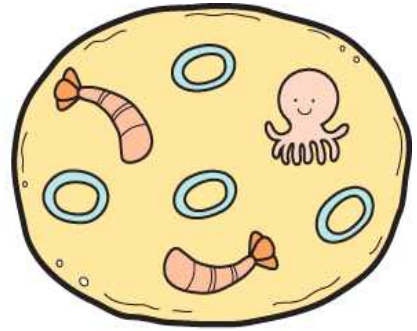
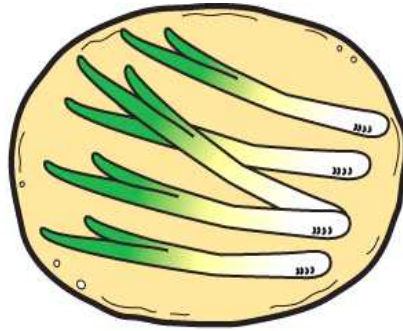

이름: _____














지글지글 전 만들기

🌸 추석에는 친척들이 모여 맛있는 명절 음식들을 만들어 먹어요. 맛있는 전을 만들어 볼까요? 꽃을 놓으면 화전, 파를 넣으면 파전, 해물을 넣으면 해물전. 색종이나 잡지를 오려 붙여 맛있는 전을 만들어 보아요. 또 이름도 지어 보아요.

●예일어린이집●






이름: _____



감사합니다.

 우리 생활에 가장 필요한 '쌀' 쌀을 만들어 주시는 농부 아저씨께 감사의 인사를 드려요. 예쁘게 그림 편지를 써서 농부 아저씨께 전달해보세요.




농부 아저씨께







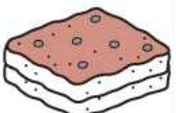
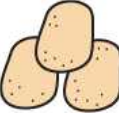


이름: _____








글자로 바꾸기


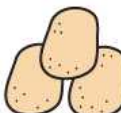

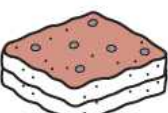


 보기와 같이 아래의 같은 모양의 떡을 간단한 글자로 바꿔서 빈칸에 써 보세요.



			
랑	해	요	사


						
	종	친	사	이	은	구


						

이름: _____



나누어 먹어요.


 내가 좋아하는 꿀떡! 누구와 함께 나누어 먹고 싶나요? 함께 꿀떡을 나누어 먹고 싶은 사람을 글로 써보거나 그림으로 표현해 보아요.




이름: _____



달나라 토끼가 만든 떡

 둥근 보름달 안에는 옥토끼가 살고 있대요. 쿵덕쿵덕 방아를 짚어 토끼가 만든 떡은 어떤 모양 일까요? 마음껏 상상해서 표현해 보아요.




이름: _____



떡 사세요.



나는야, 맛있는 떡을 파는 떡장수라오! 어떻게 생긴, 어떤 색깔의 떡을 팔고 있을까요?
사람들이 좋아할 만한 떡을 그려주세요.



이름: _____



떡을 찾아라!



아래의 글자판에서 '떡'글자를 찾아 색칠해 보세요. 완성된 글자는 어떤 글자인가요?



뚝	덕	딕	덕	딕	딕	뚝	덕	딕
뚝	뚝	뚝	뚝	뚝	덕	딕	덕	딕
덕	떡	떡	떡	떡	딕	딕	떡	뚝
덕	떡	딕	떡	덕	딕	떡	떡	뚝
덕	떡	떡	떡	떡	딕	딕	떡	뚝
뚝	딕	딕	딕	딕	딕	딕	딕	딕
뚝	뚝	뚝	떡	떡	떡	떡	떡	덕
뚝	뚝	뚝	뚝	뚝	딕	딕	떡	덕
딕	딕	뚝	덕	딕	딕	딕	떡	덕
뚝	덕	딕	덕	딕	뚝	뚝	뚝	덕

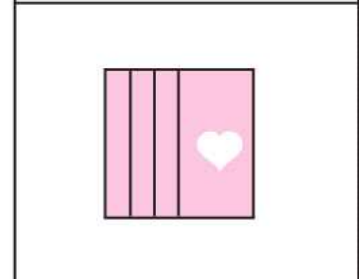
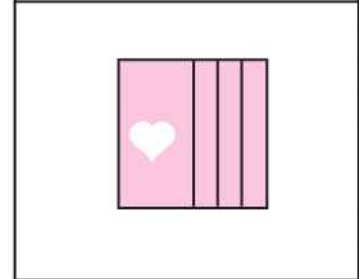

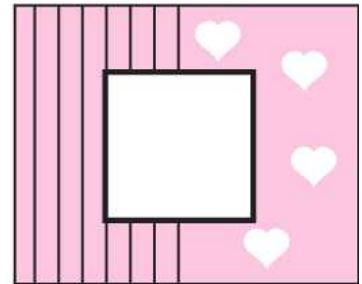

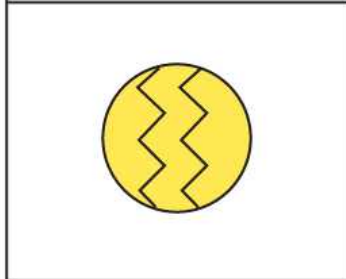


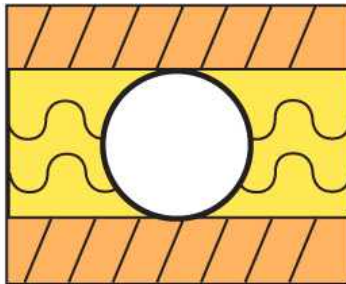
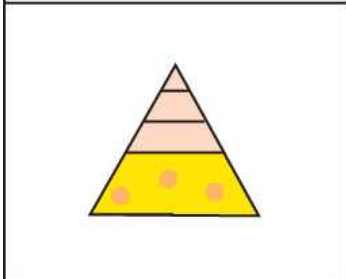
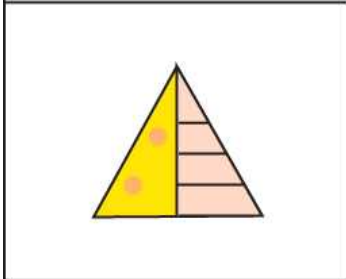
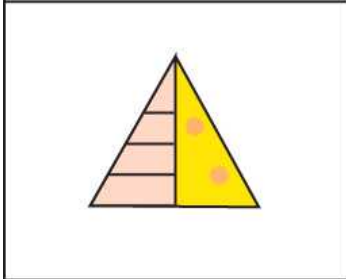
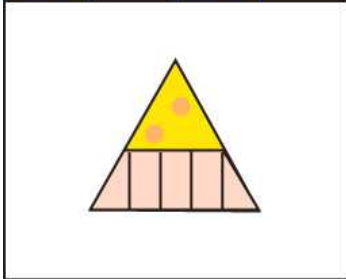
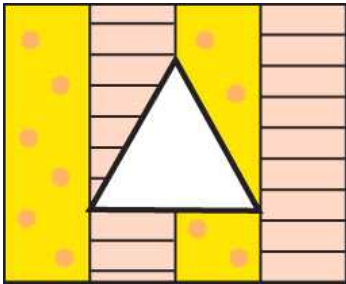
이름: _____



무지개떡 완성하기



맛있고 예쁜 무지개떡이랍니다. 다양한 무지개떡에서 빠진 부분은 어느 것일까요?
아래에서 찾아 ○표해 보세요.



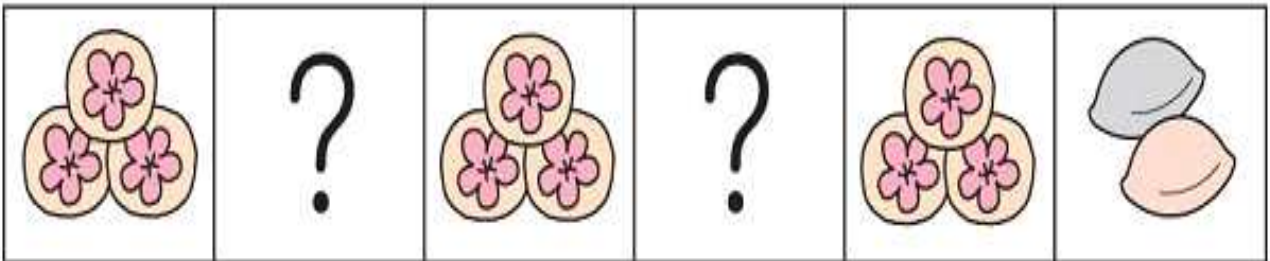
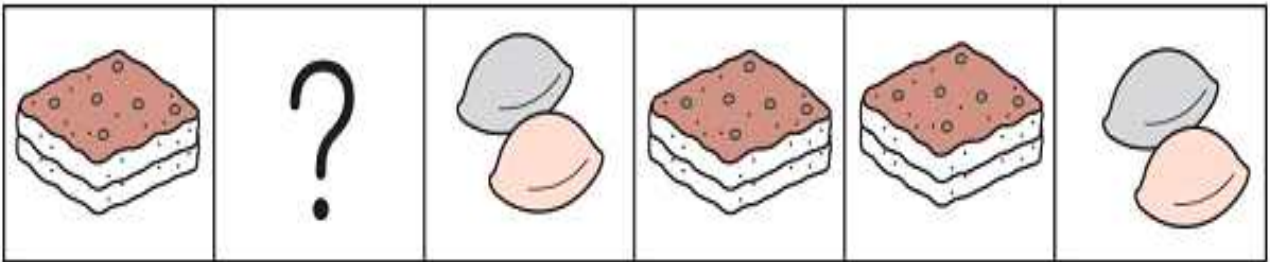
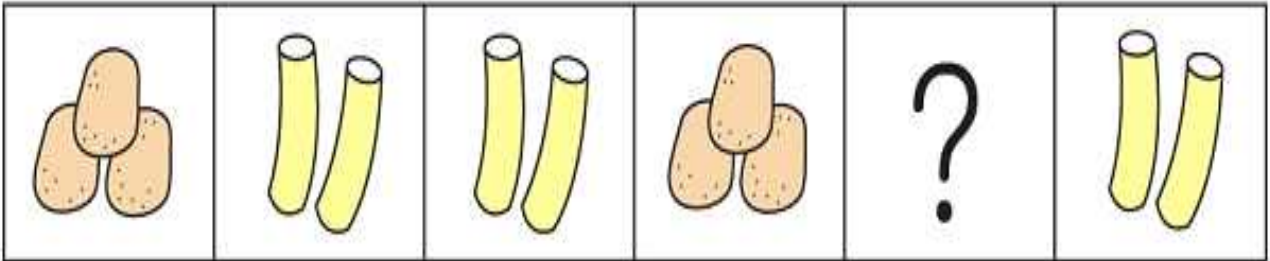
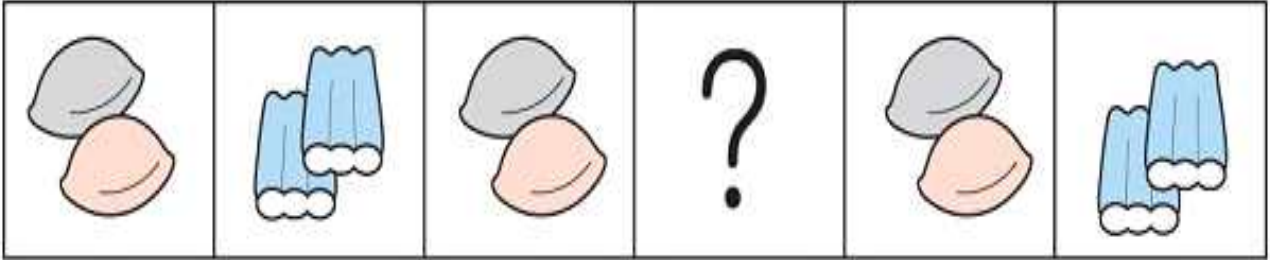
이름: _____

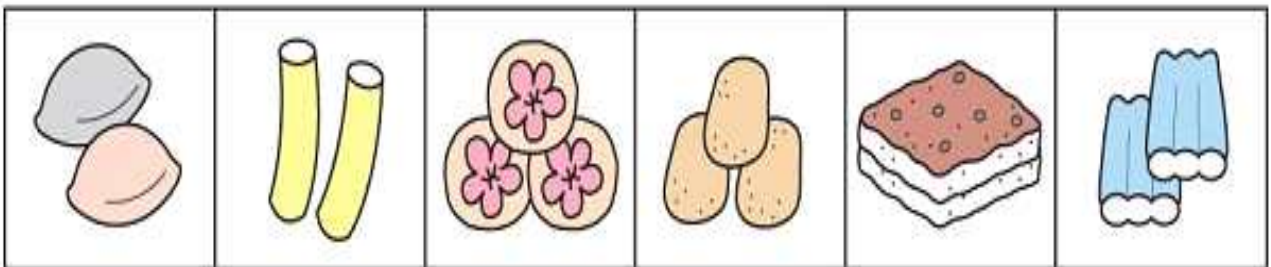
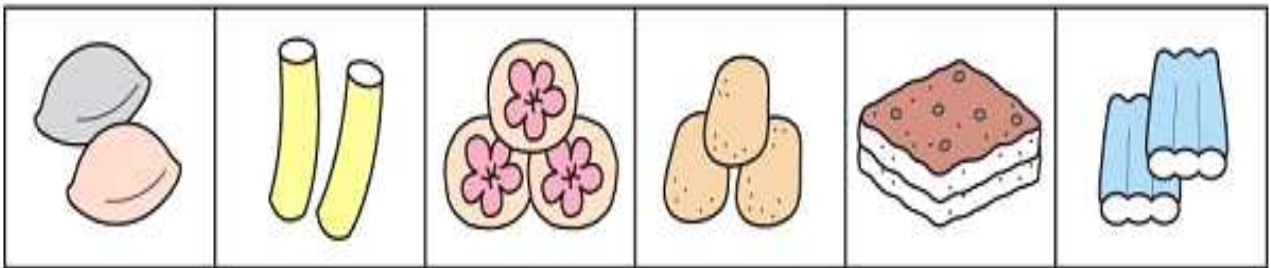
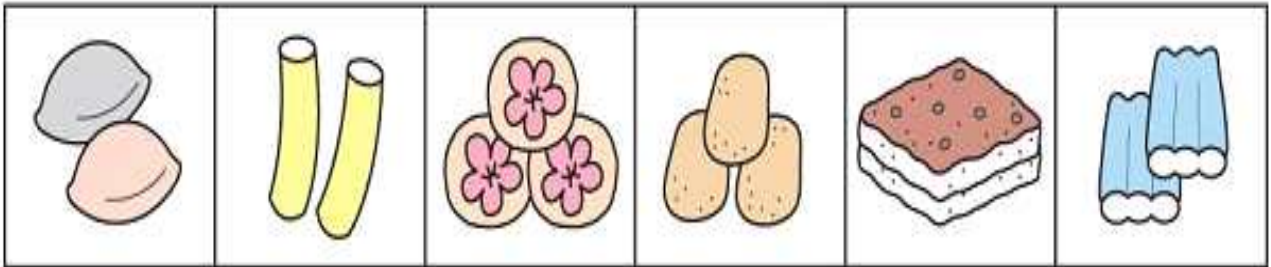
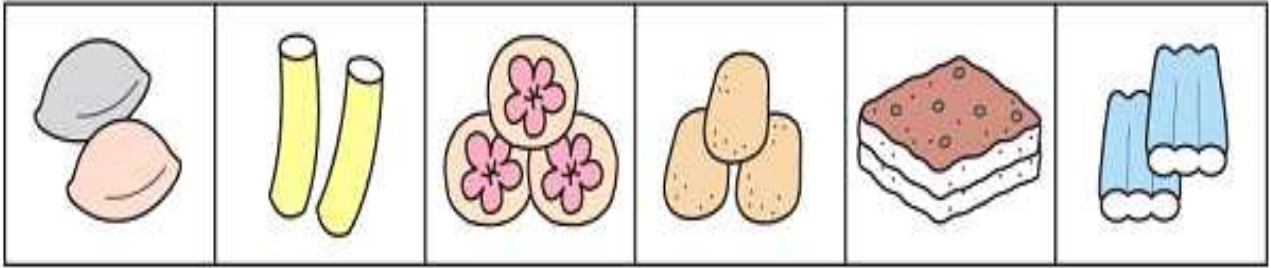
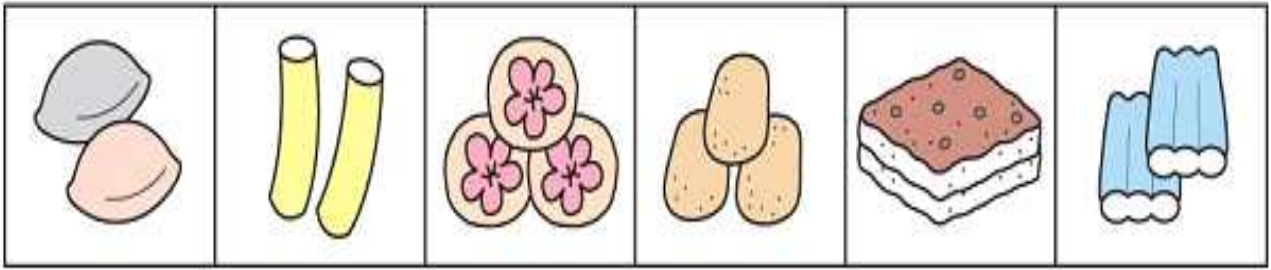


빈칸에 알맞은 떡은?



다음 떡 패턴카드를 보고 빈칸에 알맞은 떡의 모양을 찾아 붙여 보아요.





이름: _____



달님이 변했어요.




매일 밤, 변하는 달의 모양과 이름을 알아보며 관찰한 후 달의 모습을 그려주세요.
추석이 지나고 나면 친구들 앞에서 내가 본 달을 소개해 봐요.




9월 26일 토요일	9월 27일 일요일	9월 28일 월요일
9월 29일 화요일	9월 30일 수요일	10월 1일 목요일
10월 2일 금요일	10월 3일 토요일	10월 4일 일요일

이름: _____

 멋진 한복을 입혀주세요.

 색종이로 한복을 예쁘게 접어 여자친구, 남자친구에게 입혀주세요.




이름: _____



아름다운 한글을 찾아보세요.




잡지나 신문에서 우리나라의 아름다운 글자, 한글을 찾아보세요. 찾아낸 한글이 왜 아름답게 보였는지 이야기 나누고, 오려 붙여보세요.



이름: _____

 그림을 완성해 주세요.

 이 그림을 본 적이 있나요? 그림 속의 사람들은 무엇을 하고 있나요? 이 그림에서 동그란 부분에는 어떤 물건이 있었을까요? 그림을 그려 보세요. (선생님은 사전활동으로 김홍도의 '씨름도' 감상을 준비해 주세요.)



김홍도의 '씨름도'

이름: _____

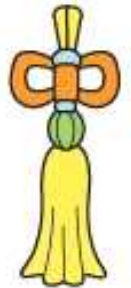
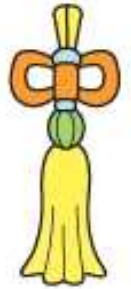
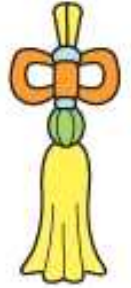
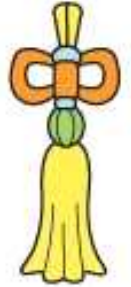
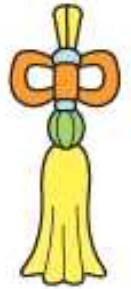
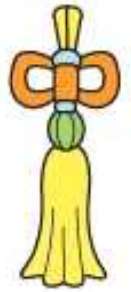


우리나라의 옷과 장신구



우리나라 전통의상인 한복. 여러 장신구들은 아름다움을 더해 주지요. 그림 속의 친구를 여러 장신구들로 예쁘게 꾸며 주세요.






이름: _____




우리의 놀이


어떤 놀이를 하고 있는 모습인가요? 그림 속의 친구들에게 필요한 놀잇감을 그려 주세요.



이름: _____


우리의 명절추석

 즐거운 명절 추석! 추석에는 어떤 일들이 일어날까요? 어떤 음식을 먹고, 어떤 놀이를 할까요?
추석하면 생각나는 것들에 동그라미 해 보세요.



이름: _____

전통악기 이름 알기

 우리나라 전통악기에는 어떤 것들이 있나요? 그림 속의 사람들은 어떤 옷을 입고, 어떤 자세로 연주를 하고 있나요? 각 그림자마다 알맞은 악기를 붙여 보세요. 어떤 이름을 가지고 있는지도 기억해 보세요.





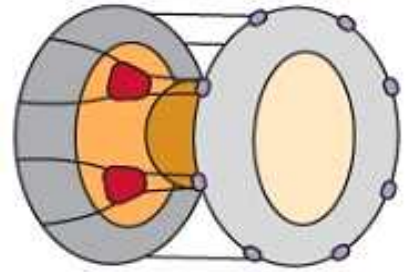
소고



뿔과리



부



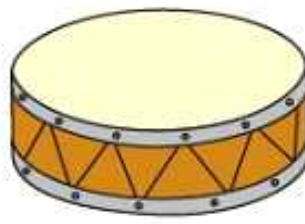
장구



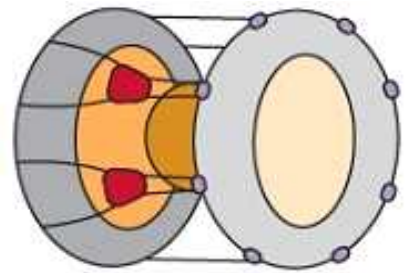
소고



뿔과리



부



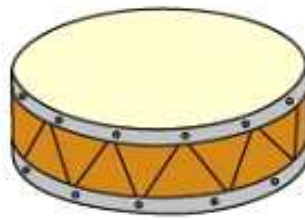
장구



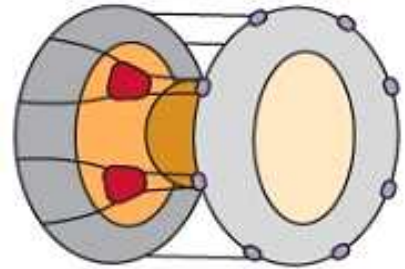
소고



뿔과리



부



장구



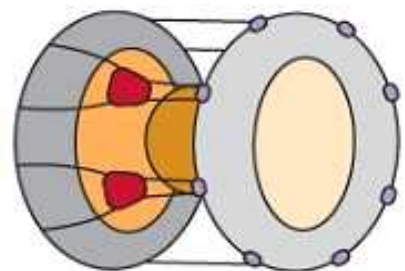
소고



뿔과리



부



장구



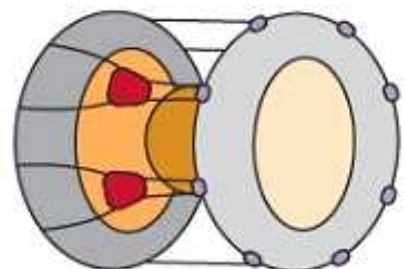
소고



뿔과리



부



장구

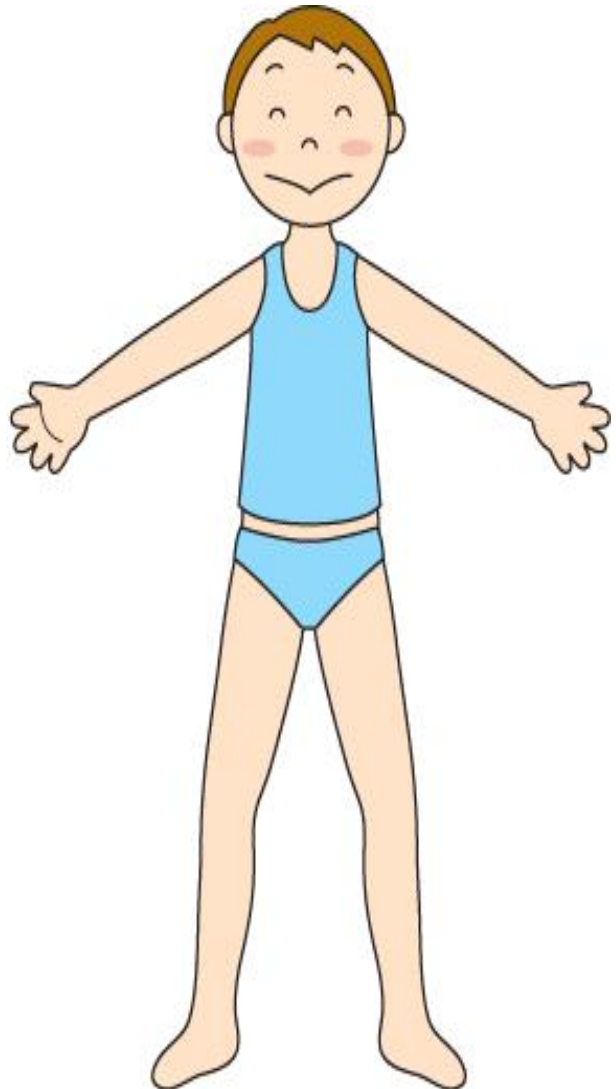

이름: _____



어떻게 다른가요?





아름다운 우리의 옷, 한복. 남자와 여자의 한복은 다르게 생겼어요. 어떤 점이 다른가요?
한복을 직접 살펴보거나 사진자료를 통해 알아본 후 표현해 보세요.



이름: _____


 연 날리기

 우리나라 명절 중 설날에는 연을 날린답니다. 바람에 날아가는 연을 상상해 보아요. 아래의 친구들은 어떤 모양의 연을 날리고 있을지 상상하여 그려보세요.



이름: _____

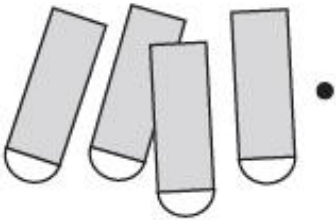
 옷놀이

 옷판이 벌어졌어요. 아래의 던져진 옷을 보고 무엇을 뜻하는지, 몇 칸을 움직이는 것인지 서로 연결해 보세요.



·도·

·5



·개·

·2



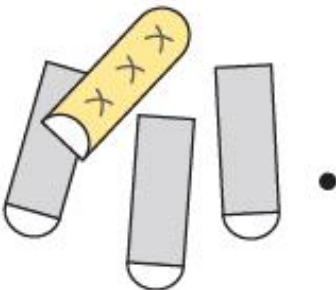
·걸·

·3



·옷·

·1



·모·

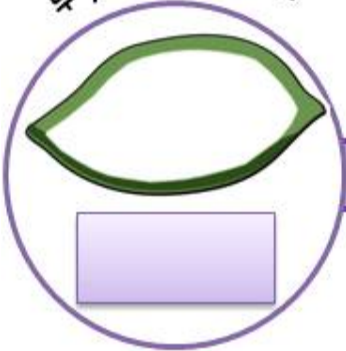
·4

이름: _____

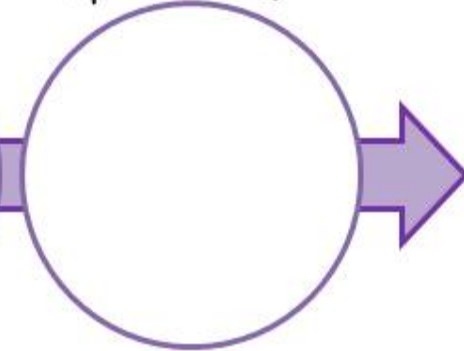
송편 속 맛 알기

여러 가지 속이 들어있는 송편의 맛을 보고 빈 칸을 채워보세요.

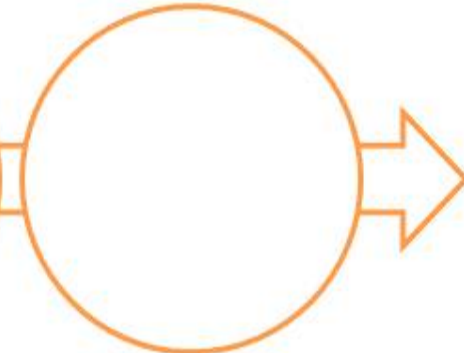

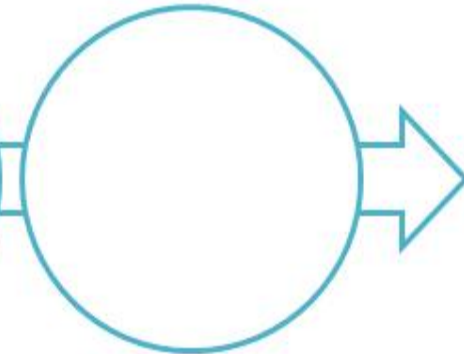
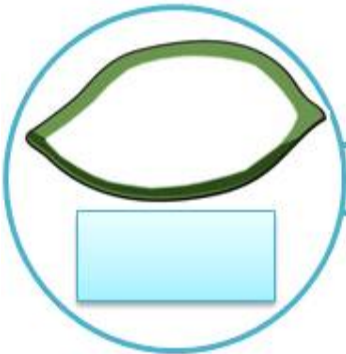
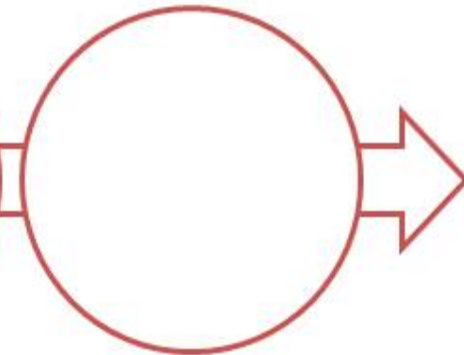
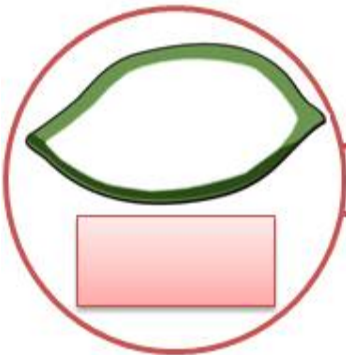
무엇이 들어있나요?



맛이 어떤가요?



송편의 이름을 지어보세요.



이름: _____





우리나라 음식은 어떤 것일까요?




네모 안에 우리나라 음식이 있네요.


아래에서 우리나라 음식을 찾아서 ○하세요.




빈대떡




김치




햄버거



생선 초밥



된장찌개



스파게티

이름: _____

 어떤 문양일까요?

 우리나라 전통 문양들이에요. 같은 문양끼리 연결해 보아요.



이름: _____

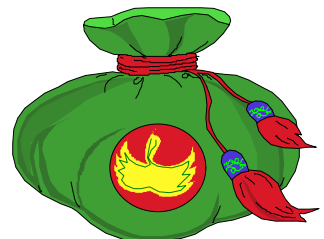
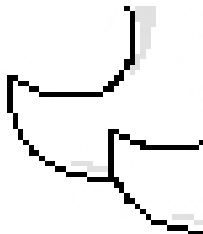
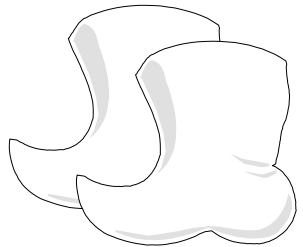

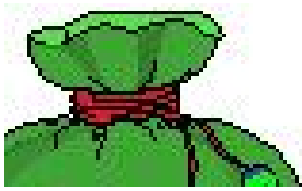


어떤 물건일까요?



우리나라 물건들이에요.



부분의 모양을 보고 어떤 물건일지 찾아서 연결지어 보세요.



이름: _____

 소고

 소고에 태극선 무늬가 있네요. 소고를 예쁘게 색칠해 보아요.

이름: _____

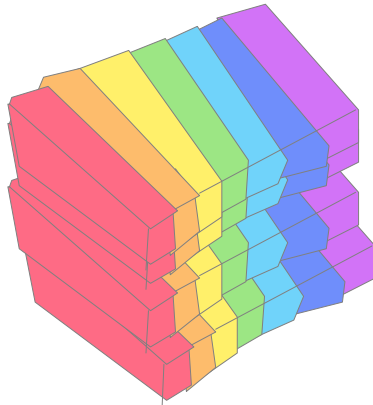


내가 먹고 싶은 떡


🌸 내가 좋아하는 떡에 ○표해보고 내가 만들고 싶은 떡이 있다면
그림으로 그려보세요.



시루떡



무지개떡



송편



내가 먹고 싶은 떡?

