



Όνομα:

Αυτό το βιβλίο-τετράδιο είναι αφιερωμένο σε όλα
τα ελληνόπουλα της Διασποράς που μαθαίνουν Ελληνικά.
Σκοπός μας είναι να προσφέρουμε στα παιδιά
της Β΄ Δημοτικού και στους εκπαιδευτικούς ένα εύχρηστο
και μεθοδικό διδακτικό υλικό.

Μελβούρνη 2022

Μάρω Νικολάου & Νίκη Φαρφαρά Πάσχου

Σελιδοποίηση: Φρίξος Ιωαννίδης

Σχέδια ιχνογραφίας: Ζωή Γκότση (μαθήτρια Γ΄ Γυμνασίου)

Περιεχόμενα

Μάθημα 1: Τα γράμματα	4
Μάθημα 2: Τα γράμματα κάνουν λέξεις	6
Μάθημα 3: Τα φωνήεντα	9
Μάθημα 4: Τα σύμφωνα	10
Μάθημα 5: Δίψηφα φωνήεντα	11
Μάθημα 6: Δίψηφα σύμφωνα	12
Μάθημα 7: Τα χρώματα	13
Μάθημα 8: Λέξεις και συλλαβές	14
Μάθημα 9: Φθόγγοι	17
Μάθημα 10: Δίφθογγοι	18
Μάθημα 11: Οι συνδυασμοί αυ.....	19
Μάθημα 12: Οι συνδυασμοί ευ	20
Μάθημα 13: Τα διπλά γράμματα	21
Μάθημα 14: Οι μέρες της εβδομάδας	22
Μάθημα 15: Οι μήνες του χρόνου	26
Μάθημα 16: Οι εποχές	27
Μάθημα 17: Σημεία στίξης	28
Μάθημα 18: Τονισμός	29
Μάθημα 19: Πρόταση	30
Μάθημα 20: Τα άρθρα	31
Μάθημα 21: Το αόριστο άρθρο	33
Μάθημα 22: Τα ουσιαστικά	34
Μάθημα 23: Τα τρία γένη	36
Μάθημα 24: Ενικός & Πληθυντικός	37
Μάθημα 25: Τα σχήματα	38
Μάθημα 26: Οι αριθμοί 1-10	39
Μάθημα 27: Οι αριθμοί 10-100	40
Μάθημα 28: Επίθετα	41
Μάθημα 29: Το βοηθητικό ρήμα είμαι	42
Μάθημα 30: Το βοηθητικό ρήμα έχω	45
Μάθημα 31: Αντίθετα	48
Μάθημα 32: Συνώνυμα	50
Μάθημα 33: Επιρρήματα	51
Μάθημα 34: Σύνθετες λέξεις	52
Μάθημα 35: Υποκοριστικά ουσιαστικά.....	54

Μάθημα 1


Τα γράμματα

Η ελληνική αλφαβήτα έχει 24 γράμματα: Αα, Ββ, Γγ, Δδ, Εε, Ζζ, Ηη, Θθ, Ιι, Κκ, Λλ, Μμ, Νν, Ξξ, Οο, Ππ, Ρρ, Σς, Ττ, Υυ, Φφ, Χχ, Ψψ, Ωω.

Το πιο κάτω λεξιλόγιο είναι από το *Τραγούδι της Αλφαβήτα*. Μπορείτε να το βρείτε σ'αυτή την ιστοσελίδα:

<https://youtu.be/UBkmIonys0I>

Αα – άλφα	άλογο
Ββ – βήτα	βιβλίο
Γγ – γάμμα	γάιδαρος
Δδ – δέλτα	δελφίνι
Εε – έψιλον	έλατο
Ζζ – ζήτα	ζέβρα
Ηη – ήτα	ήλιος
Θθ – θήτα	θάλασσα
Ιι – γιώτα	ιππότης
Κκ – κάπα	καμήλα
Λλ – λάμδα	λεμόνι
Μμ – μι	μήλο
Νν – νι	νεράιδα
Ξξ – ξι	ξύστρα
Οο – όμικρον	ομπρέλα
Ππ – πι	παπάκι
Ρρ – ρο	ρόδι
Σς – σίγμα	σκύλος
Ττ – ταυ	τρένο
Υυ – ύψιλον	ύαινα
Φφ – φι	φοίνικας
Χχ – χι	χελώνα
Ψψ – ψι	ψύλλος
Ωω – ωμέγα	ώρα



Τα κεφαλαία γράμματα

Α, Β, Γ, Δ, Ε, Ζ, Η, Θ, Ι, Κ, Λ, Μ, Ν, Ξ, Ο, Π, Ρ, Σ, Τ, Υ, Φ, Χ, Ψ, Ω.

Τα μικρά γράμματα

α, β, γ, δ, ε, ζ, η, θ, ι, κ, λ, μ, ν, ξ, ο, π, ρ, σ, τ, υ, φ, χ, ψ, ω.

Να γράψεις τα κεφαλαία γράμματα:

.....

.....

.....

Να γράψεις τα μικρά γράμματα:

.....

.....

.....



Μάθημα 2

Τα γράμματα κάνουν λέξεις

Να γράψεις τρεις (3) λέξεις που να αρχίζουν από το γράμμα Α:

.....

.....

.....

Να γράψεις τρεις (3) λέξεις που να αρχίζουν από το γράμμα Β:

.....

.....

.....

Να γράψεις τα γράμματα που λείπουν:

Αα, __β, Γ__, __δ, Ε__, Ζ__, __η, Θ__
__ι, Κ__, __λ, Μ__, __ν, Ξ__, Ο__, __π,
Ρ__, Σ__ς, Τ__, __υ, Φ__, Χ__, __ψ, Ω__.



Η αλφαβήτα του ελληνικού σχολείου

Αα – άλφα	αλφαβητάριο, ανάγνωση
Ββ – βήτα	βιβλίο, βιβλιοθήκη
Γγ – γάμμα	γραμματική, γράμμα, γιορτή
Δδ – δέλτα	δάσκαλος, δασκάλα
Εε – έπιλον	ελληνικά, Ελλάδα, έθιμα
Ζζ – ζήτα	ζωή, ζωηρά
Ηη – ήτα	ήλιος, Ηλίας
Θθ – θήτα	θρανίο, θάμνος
Ιι – γιώτα	ιστορία, ιδέα
Κκ – κάπα	κασετίνα, κόλλα
Λλ – λάμδα	λάθος, λάθη, λέξη
Μμ – μι	μολύβι, μάθημα
Νν – νι	νεαρός, νεαρή
Ξξ – ξι	ξύστρα, ξύνω
Οο – όμικρον	ορθογραφία, όλα
Ππ – πι	πίνακας, παράθυρο, πολιτισμός
Ρρ – ρο	ρολόι, ραδιόφωνο
Σσς – σίγμα	σχολείο, σάκα
Ττ – ταυ	τάξη, τραγούδι
Υυ – ύπιλον	ύψος, υψώνω (τη σημαία)
Φφ – φι	φυλλάδιο, φθόγγοι
Χχ – χι	χαρτί, χορός
Ψψ – ψι	ψυγείο, ψάχνω
Ωω – ωμέγα	ώρα, ως (until)



Να διαβάσεις προσεκτικά και να γράψεις τις παρακάτω λέξεις σε αλφαβητική σειρά:

τιμόνι, ύπνος, μητέρα, αστέρι, λαγός, βάρκα, νύχτα, γελώ, ξέρω, δεν, ένα, ομπρέλα, ζωγραφίζω, ρόδα, σιγά, ήλιος, θείος, ιπποπόταμος, κοτόπουλο, φεγγάρι, χελώνα, παπαγάλος, ψηλά, ώρα.

.....

.....

.....

.....

.....

.....

Να γράψεις τις παρακάτω λέξεις με κεφαλαία γράμματα:

μήλο

Άννα

μέρα

κότα

Να γράψεις τις παρακάτω λέξεις με μικρά γράμματα:

ΑΛΟΓΟ

ΕΝΑ

ΚΑΝΩ

ΜΕΛΙ



Μάθημα 3

Τα φωνήεντα

Τα φωνήεντα είναι επτά (7) και φωνάζουν δυνατά:

Αα, Εε, Ηη, Ιι, Οο, Υυ, Ωω.

Να υπογραμμίσεις τα φωνήεντα με κόκκινο χρώμα:

αέρας, άλογο, αστέρι
έλατο, ένα, Ελένη
ήλιος, σήμερα, Ηρακλής
Ιωάννα, ιπποπόταμος, ιστός
όλα, Όλγα, όνομα
ύπνος, ύστερα, υιός
ωραίος, ώρα, ωραία, ωκεανός



Να ακούσεις προσεκτικά και να γράψεις τα φωνήεντα που λείπουν στις παρακάτω λέξεις:

__ λφ __ β __ τ __,

μ __ μ __,

μ __ τ __ ρ __,

μ __ θ __ μ __,

__ ν __,

__ νν __ .

Να γράψεις τρεις δικές σου λέξεις και να υπογραμμίσεις τα φωνήεντα:

.....

Μάθημα 4

Τα σύμφωνα

Τα σύμφωνα είναι δεκαεφτά (17)

Ββ, Γγ, Δδ, Ζζ, Θθ, Κκ, Λλ, Μμ, Νν, Ξξ, Ππ, Ρρ, Σσς, Ττ,
Φφ, Χχ, Ψψ.

Να βάλεις σε κύκλο τα σύμφωνα:

όνομα, δασκάλα, μαθητής, μιλάω,
μήλο, νερό, γάτα, ψάρι, χελώνα,
βιβλίο, έλα, σχολείο, σπίτι, ξύστρα.

Να φτιάξεις συλλαβές με τα παρακάτω σύμφωνα και φωνήεντα:

λ+α= λα

λ+ε= _____

μ+α= _____

μ+η= _____

ν+υ= _____

ξ+ι= _____

π+ο= _____

χ+ε= _____

χ+ω= _____

θ+α= _____

φ+ω= _____

δ+η= _____

γ+ο= _____

κ+υ= _____

β+η= _____

ζ+ω= _____



Μάθημα 5

Δίψηφα φωνήεντα

αι, ει, οι, υι, ου

Να διαβάσεις τις λέξεις και με κόκκινο μολύβι να σημειώσεις τα δίψηφα φωνήεντα:

αι=ε

παιδί, παίζω, παιχνίδι, παίκτης

ει=ι

είναι, είμαι, διαβάζει, τρέχει

οι=ι

οικογένεια, λαγοί, κήποι, οι

υι

υιός, υιοθετώ

ου

ουρά, ουρανός, Ουρανία, γουρούνι

Να αντιστοιχίσεις:

είναι

ωραίο

που

τρέχουν

οικογένειες

υιοθετώ

ουρά

τοίχος

παίζουν

ΩΡΑΙΟ

ΠΟΥ

ΕΙΝΑΙ

ΥΙΟΘΕΤΩ

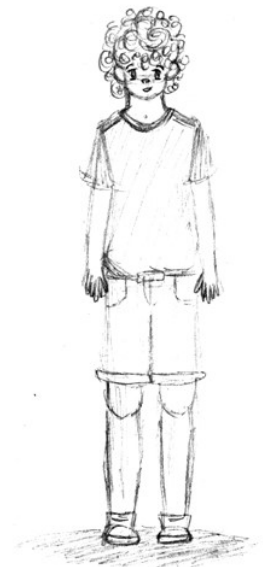
ΤΡΕΧΟΥΝ

ΟΙΚΟΓΕΝΕΙΕΣ

ΠΑΙΖΟΥΝ

ΟΥΡΑ

ΤΟΙΧΟΣ



Μάθημα 6

Δίψηφα σύμφωνα

μπ, ντ, γκ, γγ, τσ, τζ

Να διαβάσεις δυνατά και να βάλεις σε κύκλο τα δίψηφα σύμφωνα:

ντ

ντομάτα, ντουλάπα, τριάντα, πέντε

μπ

μπαμπάς, μπαλκόνι, Μπάμπης, μπάνιο

γκ

γκρίζο, άγκυρα, σαλιγκάρι, παγκάκι

γγ

Άγγελος, αγγελάκι, αγγουράκι, φεγγάρι

τσ

τσάι, τσίου, έτσι, τσέπη

τζ

τζάμι, τζάκι, μελιτζάνα, τζατζίκι



Μάθημα 7

Τα χρώματα

Να βάψεις το πλαίσιο με το σωστό χρώμα:

μπλε	
κόκκινο	
κίτρινο	
άσπρο	
πράσινο	
καφέ	
μαύρο	
γαλάζιο	
πορτοκαλί	
γκρίζο	

Να γράψεις τα χρώματα με κεφαλαία γράμματα:

πορτοκαλί

μπλε

Να αντιστοιχίσεις:

γκρίζο	ΠΟΡΤΟΚΑΛΙ
γαλάζιο	ΓΚΡΙΖΟ
μαύρο	ΚΑΦΕ
πορτοκαλί	ΓΑΛΑΖΙΟ
καφέ	ΜΑΥΡΟ
ροζ	ΜΩΒ
μωβ	ΡΟΖ



Να γράψεις τα χρώματα που ξέρεις σε αλφαβητική σειρά:

.....

Μάθημα 8

Λέξεις και συλλαβές



Οι λέξεις έχουν όνομα:

Μονοσύλλαβες: το, να, σας, σε, με, στο, φως

Δισύλλαβες: μαζί, νερό, μήλο, μαμά

Τρισύλλαβες: έκανα, λεμόνι, μαγαζί

Πολυσύλλαβες: τηλεόραση, αυτοκίνητο

Να γράψεις δύο λέξεις:

Μονοσύλλαβες

Δισύλλαβες

Τρισύλλαβες

Πολυσύλλαβες.....

Να χωρίσεις τις λέξεις σε συλλαβές:

παιδί = παι-δί

μήλο _____

έτσι _____

έχω _____

παίζω _____

γελούν _____

ντύνομαι _____

τρέχω _____

εύχομαι _____

μαμά _____

μπαμπάς _____

διαβάζω _____

οικογένεια _____

είσαι _____

Σάββατο _____

τετράδιο _____

Να διαβάσεις δυνατά τις συλλαβές και να κυκλώσεις αυτές που έχουν:

Αα άλφα

Ββ - βα, βε, βη, βι, βο, βυ, βω, βου, βα

Γγ - γα, γε, γη, γι, γο, γυ, γω, γου, γα

Δδ - δα, δε, δη, δι, δο, δυ, δα, δω, δου

Εε έψιλον

Ζζ - ζα, ζε, ζη, ζι, ζο, ζυ, ζε, ζω, ζου, ζε

Ηη ήτα

Θθ - θα, θε, θη, θι, θο, θυ, θω, θου, θη

Ιι γιώτα

Κκ - κα, κε, κη, κι, κο, κυ, κω, κι, κου

Λλ - λα, λε, λη, λι, λο, λυ, λι, λω, λου

Μμ - μα, με, μη, μι, μο, μι, μυ, μω, μου

Νν - να, νε, νη, νι, νο, νυ, νι, νω, νου

Ξξ - ξα, ξε, ξη, ξι, ξο, ξυ, ξι, ξω, ξου

Οο όμικρον

Ππ - πα, πε, πη, πι, πο, πυ, πω, που

Ρρ - ρα, ρε, ρη, ρι, ρο, ρυ, ρω, ρου

Σσς - σα, σε, ση, σι, σο, συ, σω, σου

Ττ - τα, τε, τη, τι, το, τυ, τω, του

Υυ ύψιλον

Φφ - φα, φε, φη, φι, φυ, φο, φυ, φω, φου

Ωω ωμέγα

Χχ - χα, χε, χη, χι, χο, χι, χυ, χω, χου

Ψψ - ψα, ψε, ψη, ψι, ψο, ψω, ψυ, ψω, ψου



Να ζωγραφίσεις τον εαυτό σου και να γράψεις το ονοματεπώνυμό σου όπως το παράδειγμα της Ιωάννας:



Μάθημα 9

Φθόγγοι

Οι φθόγγοι είναι φωνές.

Παράδειγμα: **κουμπί** = 6 γράμματα **κ-ου-μπ-ι** = 4 φωνές.

Οι φθόγγοι είναι 25: α, ε, ι, ο, ου, β, γ, δ, ζ, θ, κ, λ, μ, ν, π, ρ, σ, τ, φ, χ, μπ, ντ, γκ, τσ, τζ.

Φθόγγοι, γράμματα και συλλαβές

ν+α = να

έ+να = ένα

μ+ή = μή

λ+ο = λο

Να ένα μήλο.

Να χωρίσεις τις παρακάτω λέξεις σε φθόγγους και γράμματα:

Λέξεις

νερό

είναι

μαμά

γάλα

είμαι

τρία

δέκα

μέρα

καλοκαίρι

Φθόγγοι

ν-ε-ρ-ο

ι-ν ε

Γράμματα

ν,ε,ρ,ο

ε,ι,ν,α,ι



Μάθημα 10

Δίφθογγοι

Οι δίφθογγοι είναι δύο φωνήεντα μαζί, δηλαδή δύο φωνές και προφέρονται με μία συλλαβή.

Παράδειγμα: Τα πουλιά κελαηδούσαν στα κλαδιά.

Κύριοι δίφθογγοι

άι, αϊ, αη, όι, οϊ, οη.

γάι-δα-ρος, αϊ-τός, αη-δό-νι, κο-ρόι-δο, κο-ροϊ-δεύ-ω, βοή-θα.

Καταχρηστικοί δίφθογγοι

ι, η, υ, ει, οι + φωνήεντα ή + δίψηφα φωνήεντα: ε-λιές, φω-τιά, τέ-τοιος.

Να κυκλώσεις τους δίφθογγους στις παρακάτω λέξεις:

ρολόι, τσάι, σαίτα, αηδονάκι, βοηθώ, χαϊδεύω, νεράιδα,
γαϊδουράκι, γυαλιά, βοήθεια, κελαηδούσαν, μαϊμού, ποιος.



Μάθημα 11

Οι συνδυασμοί

αυ = αφ ή αβ

Να διαβάσεις τις λέξεις δυνατά και να τις γράψεις στη σωστή ομάδα:

ναύτης, μαύρο, αυγό, αυγή, αυτοκίνητο, αυτός, αυτή,
Παύλος, Ναύπλιο, ταύρος, Αύγουστος, αυτό, αυλή,
πύραυλος, αυτί (ear), αυτά.

αυ = αφ	αυ = αβ
ναύτης	μαύρο



Μάθημα 12

Οι συνδυασμοί

ευ = εφ ή εβ

Να διαβάσεις τις λέξεις δυνατά και να τις γράψεις στη σωστή ομάδα:

εύκολο, Λευτέρης, αύριο, ευτυχία, Δευτέρα, φεύγω,
Παρασκευή, Ευγενία, ευγενικός, ευτυχία, προσευχή.

ευ=εφ	ευ=εβ
Λευτέρης	ευγενικός

Να ακούσεις και να συμπληρώσεις αυ ή ευ:

__ γένεια, __ λή, μ__ ρη, __ λογία, __ κολία,
__ γά, __ τό, φ__ γω, γυρ__ ω, Δ__ τέρα,
Π__ λος, μαζ__ ω, δουλ__ ω, __ τή,
α__ τοκίνητο.

Να γράψεις τις παρακάτω λέξεις με κεφαλαία γράμματα:

Δευτέρα

Αύγουστος

εύγε

ευχαριστώ



Μάθημα 13

Τα διπλά γράμματα

Ξξ (κσ) και Ψψ (πσ)

Να διαβάσεις και να σημειώσεις με κόκκινο χρώμα τα διπλά γράμματα:

ξυλοκόπος, ψωμάς, ψαράς, ξύλο, ξανά, ξιφίας, ψωμί, ψάρι, ξύνω, ψήνω, ξύστρα, ψείρα, ψαροκάϊκο, ξύλινο, ξέρω, ξερό, ψαλίδι, ψώνια, ξυπνητήρι, λέξη, ξαφνικά.

Να αντιστοιχίσεις:

ΞΥΛΟΚΟΠΟΣ	ξύλο
ΞΑΝΑ	ψήνω
ΞΕΡΩ	ξυλοκόπος
ΞΥΛΟ	ξανά
ΞΥΣΤΡΑ	ψαράς
ΨΑΡΑΣ	ξύστρα

Να φτιάξεις τις συλλαβές σε σωστές λέξεις:

ράσψα -----
γείψυο -----
λοξύ -----
λοξυκόπος -----
ρωξέ -----
ριψά -----
νωψή -----
μίψω -----
νιαψώ -----
νηξεσεκί -----



Μάθημα 14

Οι μέρες της εβδομάδας

Να γράψεις στο πλαίσιο τις μέρες της εβδομάδας:

Δευτέρα	
Τρίτη	
Τετάρτη	
Πέμπτη	
Παρασκευή	
Σάββατο	
Κυριακή	

Να γράψεις τις μέρες με κεφαλαία γράμματα:

.....

.....

.....

.....

.....

.....

.....



Να αντιστοιχίσεις:

ΔΕΥΤΕΡΑ	Κυριακή
ΤΡΙΤΗ	Σάββατο
ΤΕΤΑΡΤΗ	Παρασκευή
ΠΕΜΠΤΗ	Τετάρτη
ΠΑΡΑΣΚΕΥΗ	Δευτέρα
ΣΑΒΒΑΤΟ	Τρίτη
ΚΥΡΙΑΚΗ	Πέμπτη
ΜΕΡΑ	μήνας
ΜΗΝΑΣ	μέρα
ΕΒΔΟΜΑΔΑ	εβδομάδα



Να γράψεις σωστά τις μέρες:

τέραΔευ

τηΤρί

σκευΠαήρα

Ποια μέρα σου αρέσει περισσότερο;

Μου αρέσει γιατί

.....

Να γράψεις τις μέρες που θα βρεις στο κρυπτόλεξο:

Π	Υ	Η	Ι	Α	Κ	Η	Μ	Κ
Ε	Α	Τ	Ε	Τ	Α	Ρ	Κ	Υ
Μ	Τ	Ρ	Ι	Τ	Η	Μ	Τ	Ρ
Π	Ε	Α	Α	Τ	Ρ	Ε	Π	Ι
Τ	Ε	Τ	Α	Σ	Π	Τ	Η	Α
Η	Π	Ε	Ρ	Τ	Κ	Υ	Ρ	Κ
Σ	Α	Τ	Β	Β	Α	Ε	Π	Η
Δ	Ε	Υ	Τ	Ε	Ρ	Α	Υ	Ρ
Σ	Α	Β	Β	Α	Τ	Ο	Π	Η

.....

.....

.....


.....

Σήμερα είναι Δευτέρα. Αύριο θα είναι

Χτες ήταν Σάββατο. Σήμερα είναι

Αύριο θα είναι

Σάββατο + Κυριακή=.....



Να χρωματίσεις τις μέρες με τα παρακάτω χρώματα (μπλε, πράσινο, πορτοκαλί, καφέ, κίτρινο, γαλάζιο, μωβ):

ΔΕΥΤΕΡΑ

ΤΡΙΤΗ

ΤΕΤΑΡΤΗ

ΠΕΜΠΤΗ

ΠΑΡΑΣΚΕΥΗ

ΣΑΒΒΑΤΟ

ΚΥΡΙΑΚΗ



Μάθημα 15

Οι μήνες του χρόνου

Οι μήνες είναι δώδεκα (12).

Να αντιγράψεις σωστά τους μήνες:

Ιανουάριος	
Φεβρουάριος	
Μάρτιος	
Απρίλιος	
Μάιος	
Ιούνιος	
Ιούλιος	
Αύγουστος	
Σεπτέμβριος	
Οκτώβριος	
Νοέμβριος	
Δεκέμβριος	

Ποιος μήνας είναι πριν από τον Ιούνιο;

.....

Ποιος μήνας είναι μετά από τον Αύγουστο;

.....

Μάθημα 16

Οι εποχές

Οι εποχές του χρόνου είναι τέσσερις (4):
άνοιξη, καλοκαίρι, φθινόπωρο, χειμώνας.

Να γράψεις τους μήνες για την κάθε εποχή στην Αυστραλία:

Άνοιξη:

Καλοκαίρι:

Φθινόπωρο:

Χειμώνας:

Να βρεις (6) μήνες και (2) εποχές

Ι	Ο	Υ	Ν	Ι	Ο	Σ	Φ	Ω	Κ
Α	Β	Ε	Κ	Ο	Ξ	Ρ	Ψ	Ε	Α
Ν	Γ	Υ	Μ	Υ	Ο	Σ	Μ	Η	Λ
Ο	Δ	Ζ	Λ	Λ	Π	Τ	Α	Ι	Ο
Υ	Η	Θ	Ν	Ι	Υ	Χ	Ι	Λ	Κ
Α	Υ	Γ	Ο	Υ	Σ	Τ	Ο	Σ	Α
Ρ	Β	Δ	Ζ	Θ	Κ	Μ	Σ	Ν	Ι
Ι	Ο	Υ	Λ	Ι	Ο	Σ	Ξ	Τ	Ρ
Ο	Ρ	Ω	Π	Ο	Ν	Ι	Θ	Φ	Ι
Σ	Ο	Ι	Ρ	Α	Υ	Ο	Υ	Ε	Φ
Δ	Ε	Κ	Ε	Μ	Β	Ρ	Ι	Ο	Σ



Μάθημα 17

Σημεία στίξης (για τη Β΄ Δημοτικού)

- . η τελεία
- , το κόμμα
- ; το ερωτηματικό
- ! το θαυμαστικό
- : η άνω και κάτω τελεία

Να σημειώσεις με κόκκινο μολύβι τα σημεία στίξης:

Πηγαίνω στο ελληνικό σχολείο. Εσύ πηγαίνεις στο ελληνικό σχολείο; Έχω στην σχολική τσάντα πολλά βιβλία, δύο μολύβια και δύο τετράδια. Αγαπώ πολύ το ελληνικό σχολείο!

Προσοχή: Πάντα αρχίζουμε την πρόταση με κεφαλαίο γράμμα και τελειώνουμε την πρόταση με τελεία.

Να γράψεις δικές σου προτάσεις και να χρησιμοποιήσεις τα σημεία στίξης που έμαθες στο σημερινό μάθημα:

.....

.....

.....

.....



Μάθημα 18

Τονισμός

Οι μονοσύλλαβες λέξεις δεν τονίζονται εκτός από λέξεις όπως: **πού**, **πώς** όταν ρωτάμε και το διαζευκτικό **ή**.

Παραδείγματα: Πού πας; Πώς είσαι; Πώς σε λένε; Θα έρθεις μαζί μου ή θα μείνεις με τη γιαγιά;

Να θυμάσαι: Ο τόνος μπαίνει στο δεύτερο φωνήεν στα δίψηφα φωνήεντα και σε συνδυασμούς όπως: παίζω, εύκολο.

Να τονίσεις σωστά τις πιο κάτω λέξεις:

πατερας, μητερα, παιδι, αυτο, το, τα, αυτοκινητο, ενα, δασκαλος, τρεχω, φευγω, μαυρο, δεν, ελα, μην, τωρα, ειναι, και, σχολειο.

Να τονίσεις σωστά:

Πως εισαι σημερα;
Ειμαι μια χαρα. Ευχαριστω. Εσυ;
Πολυ καλα, ευχαριστω.
Θα μπεις μεσα η θα μεινεις εξω;
Τι θα κανεις μετα το μάθημα;
Θα παω στο γηπεδο να παιξω.



Μάθημα 19

Πρόταση

Πρόταση είναι μια σειρά από λέξεις που μας δίνουν ένα ολοκληρωμένο νόημα. Στην αρχή της πρότασης γράφουμε το πρώτο γράμμα με κεφαλαίο και στο τέλος βάζουμε τελεία. Παράδειγμα: Η μαμά μαγειρεύει μακαρόνια με κιμά.

Να γράψεις τις λέξεις στη σωστή σειρά:

νερό δροσερό. Το είναι

.....

Ελένη. η Ήρθε

.....

πολύ τη Αγαπάω μαμά.

.....

παγωτό. Μου αρέσει το

.....



Μάθημα 20

Τα άρθρα

Τα άρθρα είναι οι μικρές λέξεις που πάνε παρέα με τα ουσιαστικά και τα επίθετα, όπως στο πιο κάτω παράδειγμα:

Το σχολείο
άρθρο ουσιαστικό



Το οριστικό άρθρο (ο, η, το, οι, τα)

Παράδειγμα:

ο πατέρας, η μητέρα, το παιδί, οι φίλοι, οι φίλες, τα παιδιά

Το άρθρο φανερώνει αν το ουσιαστικό ή το επίθετο είναι αρσενικό, θηλυκό ή ουδέτερο και αν είναι στον ενικό ή στον πληθυντικό αριθμό.

Να γράψεις το οριστικό άρθρο (ο, η, το) εκεί που ταιριάζει:

___ μήλο ___ πίνακας ___ θρανίο

___ τάξη ___ τοίχος ___ βροχή

___ δασκάλα ___ δάσκαλος ___ μαθητής

___ σχολείο ___ τετράδιο ___ παιχνίδι

___ μαγαζί ___ δρόμος ___ μπάλα

___ αγάπη ___ αέρας ___ πιάτο

Να γράψεις τα άρθρα και τις λέξεις στον πληθυντικό αριθμό:

- | | |
|-------------|-------------|
| ο λαγός | οι λαγοί |
| ο δρόμος | |
| ο κήπος | |
| ο αριθμός | |
| ο δάσκαλος | |
| η δασκάλα | οι δασκάλες |
| η χελώνα | |
| η φωλιά | |
| η χαρά | |
| η βροχή | οι βροχές |
| η φωνή | |
| η ζώνη | |
| το μολύβι | |
| το τετράδιο | τα τετράδια |
| το μήλο | |
| το άρθρο | |
| το κουτάλι | τα κουτάλια |
| το κουμπί | |
| το κουτί | |



Μάθημα 21

Το αόριστο άρθρο (ένας, μία, ένα)

Μερικά παραδείγματα:

ένας μήνας, μια μέρα, ένα λεπτό

Μια φορά και έναν καιρό ήταν ένα παιδί που ήξερε μια ιστορία.

Όπως βλέπετε το άρθρο μας λέει αν το ουσιαστικό που ακολουθεί είναι αρσενικό, θηλυκό ή ουδέτερο.

Προσοχή: Το αόριστο άρθρο δεν έχει πληθυντικό αριθμό.

Να συμπληρώσεις το σωστό αόριστο άρθρο:

_____ λαγός _____ χελώνα

_____ δρόμος _____ φωλιά

_____ μολύβι _____ μήλο

_____ αγελάδα _____ άλογο

_____ σχολείο _____ χώρα



Μάθημα 22

Τα ουσιαστικά

Τα ουσιαστικά είναι οι λέξεις που φανερώνουν πρόσωπα, ζώα ή πράγματα.

Πρόσωπα

η γιαγιά
η θεία
ο φίλος

Ζώα

το παπί
ο λύκος
η γάτα

Πράγματα

το βιβλίο
η τσάντα
ο πίνακας

Να θυμάσαι: Τα ουσιαστικά χωρίζονται σε κύρια και κοινά. Στα κύρια ουσιαστικά γράφουμε το πρώτο γράμμα με κεφαλαίο (ονόματα: ανθρώπων, χωρών, ποταμών, λιμνών, πόλεων, βουνών, νησιών, μηνών, ημερών, γιορτών, ζώων κλπ).

Παράδειγμα: ο Ανδρέας, η Στέλλα, η Αυστραλία, η Ελλάδα, η Καμπέρα, η Αθήνα, η Κέρκυρα, ο Όλυμπος, η Κύπρος.

Να γράψεις τα κύρια και τα κοινά ουσιαστικά στη σωστή ομάδα:

αυλή, Χριστούγεννα, γιορτή, μήνας, Ιανουάριος, μέρα,
Πάσχα, άνθρωπος, Γιώργος, Ανάσταση, όνομα, Δευτέρα.

Κύρια	Κοινά

Να γράψεις τα ουσιαστικά στη σωστή κατηγορία:

ο θείος, το χαρτί, ο ταχυδρόμος, το άλογο, το παιχνίδι, η αλεπού, ο χάρακας, η κότα, η φίλη, ο σκύλος, η ξαδέλφη, το ποντίκι, το μωρό, η αρκούδα, η τσάντα, ο λύκος, το βιβλίο, το μολύβι, το παιδί, ο παππούς, το κουτί, η θεία, η κασίκα, το μπουκάλι.

Πρόσωπα	Ζώα	Πράγματα



Μάθημα 23

Τα τρία γένη

Τα ουσιαστικά χωρίζονται σε τρία γένη:

Αρσενικά

ο πατέρας

ο γιατρός

ο δρόμος

Θηλυκά

η μητέρα

η γιαγιά

η τσάντα

Ουδέτερα

το παιδί

το μολύβι

το τραπέζι

Να αντιστοιχίσεις τα άρθρα με τα ουσιαστικά:

ο

η

το

ένας

μία

ένα

οι

τα

μία

βροχή

μολύβι

ουρανός

δασκάλα

παιδί

δάσκαλος

θρανία

γιαγιάδες

αγελάδα



Μάθημα 24

Ενικός και Πληθυντικός



Όταν μιλάμε για **ένα** χρησιμοποιούμε: **ενικό αριθμό**.

Όταν μιλάμε για **πολλά** χρησιμοποιούμε: **πληθυντικό αριθμό**.

ένα	πολλά
το ποδήλατο	
το παιδί	
ο μαθητής	
ο δάσκαλος	
η δασκάλα	
η αυλή	

Να γράψεις τα ουσιαστικά στον ενικό ή στον πληθυντικό αριθμό:

ένα	πολλά
ο πατέρας	οι πατέρες
ο δάσκαλος	
η αυλή	
	οι βροχές
	οι αυλές
	οι δασκάλες
το παιδί	
το μωρό	

Μάθημα 25

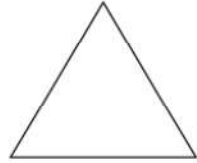
Τα σχήματα



Ορθογώνιο



Τετράγωνο




Τρίγωνο


Διαβάζω δυνατά:



Αστέρι



Καρδιά



Κύκλος

Να βρεις τα σχήματα που κρύβονται στο κρυπτόλεξο:
αστέρι, καρδιά, κύκλος, τετράγωνο, τρίγωνο, ορθογώνιο

A	Σ	Τ	Z	Θ	Π	P	K	Φ	K
Σ	Τ	E	H	Λ	Σ	Τ	Υ	Χ	A
Τ	P	I	Γ	Ω	N	O	K	A	P
E	I	T	K	M	Υ	Υ	Λ	B	Δ
P	B	P	Υ	N	Ψ	N	O	Γ	I
I	Δ	A	K	Ξ	Γ	Ω	Σ	E	A
O	P	Θ	O	Γ	Ω	N	I	O	Δ
T	E	T	P	A	Γ	Ω	N	O	Z

Να αντιστοιχίσεις:

ορθογώνιο

3 πλευρές

τετράγωνο

2 πλευρές ίσες

τρίγωνο

4 πλευρές ίσες



Μάθημα 26

Οι αριθμοί 1-12

1. ένα	2. δύο	3. τρία	4. τέσσερα	5. πέντε	6. έξι
7. επτά	8. οκτώ	9. εννέα	10. δέκα	11. έντεκα	12. δώδεκα

Να γράψεις την απάντηση με αριθμούς και με λέξεις:

- 2+2= 4 τέσσερα
- 3+4=
- 3+2=
- 9+1=
- 2+1=
- 10+1=
- 3+3=
- 4+2=

Να συμπληρώσεις τα γράμματα που λείπουν:

έ _ α, ε _ τά, εν _ έα, _ ντεκα, _ έκα

Αν έχεις δέκα ποντίκια, πόσα πόδια έχουν όλα τα ποντίκια μαζί;
Γράψε την απάντηση με αριθμό και με λέξη.

10 X 4 =



Μάθημα 27

Οι αριθμοί από το 10 ως το 100

10 δέκα	20 είκοσι	30 τριάντα	40 σαράντα	50 πενήντα
60 εξήντα	70 εβδομήντα	80 ογδόντα	90 ενενήντα	100 εκατό

Να γράψεις τους αριθμούς:

22 είκοσι δύο
33
44
55
88
99
100

Να αντιστοιχίσεις:

10 είκοσι
20 τριάντα
30 δέκα
40 πενήντα
100 σαράντα
50 εκατό



Μάθημα 28

Επίθετα

Τα επίθετα είναι οι λέξεις που συνοδεύουν τα ουσιαστικά και μας φανερώνουν το πώς είναι (π.χ. ο καλός καιρός) τι σχήμα έχουν (π.χ. το τετράγωνο τραπέζι), από τι υλικό είναι φτιαγμένα (π.χ. το πλαστικό ποτήρι).

Τα επίθετα όπως και τα ουσιαστικά έχουν **τρία γένη**:

Το αρσενικό που παίρνει τα άρθρα **ο** και **ένας**.

Το θηλυκό που παίρνει τα άρθρα **η** και **μία**.

Το ουδέτερο που παίρνει τα άρθρα **το** και **ένα**.

Αρσενικά	Θηλυκά	Ουδέτερα
ο καλός	η καλή	το καλό
ο όμορφος	η όμορφη	το όμορφο
ο έξυπνος	η έξυπνη	το έξυπνο
ο ψηλός	η ψηλή	το ψηλό

Να συμπληρώσεις τις καταλήξεις και να τονίσεις τις λέξεις όπου χρειάζεται:

ο καλ__ η κοντ__ το άνοστ__ ο άσπρ__ η σωστ__
το νόστιμ__ ο ωραί__ η ωραί__ το ωραί__

Να γράψεις το σωστό άρθρο (ο, η, το):

- 1 ___ καλή γιαγιά
- 2 ___ έξυπνος μαθητής
- 3 ___ καλός παππούς
- 4 ___ καλό παιδί
- 5 ___ νόστιμο φαγητό
- 6 ___ έξυπνη μαμά
- 7 ___ δυνατός αέρας



Μάθημα 29

Το βοηθητικό ρήμα είμαι

	Ενεστώτας (τώρα)	Παρατατικός (χθες συνέχεια)
εγώ	είμαι	ήμουν
εσύ	είσαι	ήσουν
αυτός/ή/ό	είναι	ήταν
εμείς	είμαστε	ήμαστε
εσείς	είσαστε/είστε	ήσαστε
αυτοί/ές/ά	είναι	ήταν

Να συμπληρώσεις με το ρήμα “είμαι” τις πιο κάτω προτάσεις:

_____ δέκα χρονών.

Εσύ πόσο χρονών _____;

Ο Γιάννης _____ δώδεκα χρονών.

Η Μαρία _____ έντεκα χρονών.

Το σκυλάκι μου _____ δύο χρονών.

_____ καλοί φίλοι.

Εμείς _____ έξυπνα παιδιά.

Εσείς _____ ελληνόπουλα.

Αυτοί _____ εδώ.

Αυτές _____ έξω στην αυλή.

Αυτά _____ εκεί πέρα.



Να αντιστοιχίσεις:

εγώ	είσαι
εσύ	είναι
αυτή	είμαι
εμείς	είναι
εσείς	είμαστε
αυτά	είσαστε

Να γράψεις τον πληθυντικό των παρακάτω:

Εγώ είμαι εδώ.

Εσύ είσαι εκεί.

Αυτό είναι πιο κάτω.

Αυτή είναι στη γραμμή.

Αυτό είναι το σπίτι μου.

Να γράψεις τις παρακάτω προτάσεις στον ενικό αριθμό:

Χθες εμείς ήμασταν στο σχολείο.

.....

Χθες εσείς ήσαστε στο σπίτι της γιαγιάς.

.....

Χθες αυτοί ήταν κουρασμένοι.

.....

Να αντιστοιχίσεις:

εγώ	ήσουν
αυτός	ήμουν
εσύ	ήταν
εμείς	ήσαστε
εσείς	ήμαστε
αυτές	ήταν

Να κλίνεις την παρακάτω πρόταση:

Εγώ είμαι καλό παιδί.

Εσύ.....
.....
.....
.....
.....
.....
.....
.....
.....



Μάθημα 30

Το βοηθητικό ρήμα έχω

	Ενεστώτας (τώρα)	Παρατατικός (χθες συνέχεια)
εγώ	έχω	είχα
εσύ	έχεις	είχες
αυτός/ή/ό	έχει	είχε
εμείς	έχουμε	είχαμε
εσείς	έχετε	είχατε
αυτοί/ές/ά	έχουν	είχαν

Να συμπληρώσεις:

Εγώ _____	ένα κεφάλι.
Εσύ _____	δύο μάτια.
Αυτός _____	μία μύτη.
Αυτή _____	δυο αυτιά.
Αυτό _____	ένα λαιμό.
Εμείς _____	μία κοιλίτσα.
Εσείς _____	δύο πόδια.
Εσείς _____	ένα στόμα.
Αυτοί _____	πολλά δόντια.
Αυτές _____	κόκκινα μάγουλα.
Αυτά _____	μεγάλο μέτωπο.

Να σχεδιάσεις ένα θηρίο:

που να έχει εννέα μάτια, τρία κεφάλια, έξι πόδια, οκτώ χέρια, έξι αυτιά, ένα στόμα, ένα σώμα και μία μεγάλη μύτη. Το χρώμα του να είναι πράσινο και τα μάτια του να είναι κόκκινα.

Να αντιστοιχίσεις:

εγώ είχα
εσύ είχες
αυτός είχε
αυτή είχε
αυτό είχε

εσείς είχατε
αυτές είχαν
εμείς είχαμε
αυτά είχαν
αυτοί είχαν

Να βρεις στο κρυπτόλεξο τις παρακάτω λέξεις:

είμαι, έχω, είμαστε, έχουμε, εσύ, είχα, έχεις, είχαμε, αυτός,
είναι, αυτές, εσείς, είχατε, έχουν, εγώ, είσαι.

Ε	Σ	Ε	Ι	Σ	Α	Ι	Β	Α	Γ
Ι	Ι	Ι	Α	Ν	Ι	Ε	Σ	Υ	Ε
Μ	Ι	Μ	Δ	Ζ	Ν	Μ	Θ	Τ	Τ
Α	Α	Κ	Α	Υ	Λ	Υ	Μ	Ε	Σ
Ι	Σ	Ν	Ο	Σ	Ξ	Ο	Ε	Σ	Α
Ε	Ι	Χ	Ε	Σ	Τ	Χ	Ι	Π	Σ
Γ	Ε	Μ	Α	Χ	Ι	Ε	Χ	Ω	Ι
Ω	Σ	Τ	Σ	Ο	Τ	Υ	Α	Φ	Ε



Μάθημα 31

Αντίθετα (Αντίθετες λέξεις)

Δύο λέξεις που έχουν αντίθετη σημασία ονομάζονται “**Αντίθετες λέξεις**”.
Παραδείγματα: μέρα – νύχτα ζεστό – κρύο

Να αντιστοιχίσεις τις αντίθετες λέξεις:

λίγο	τέλος
ναι	λυπημένος
πάνω	πίσω
αρχή	κάτω
εμπρός	πολύ
χαρούμενος	όχι
νόστιμο	άνοστο
ελαφρύ	πρώτος
τελευταίος	βαρύ

Να συμπληρώσεις με τα αντίθετα τις παρακάτω προτάσεις
(Βρήκα, χαμηλά, ήμερο, ήρεμη, νύχτα, φθηνά, πολύ, ζεστό, κρύα)

Σήμερα ο καιρός είναι καλός.

Χτες ο καιρός ήταν άσχημος.

Η θάλασσα είναι φουρτουνιασμένη.

Η θάλασσα είναι

Αυτό είναι ένα άγριο σκυλί.

Αυτό είναι ένα



Το αεροπλάνο πετάει ψηλά.

Το αεροπλάνο πετάει

Έφαγα λίγο φαγητό.

Έφαγα φαγητό.

Μου αρέσει η μέρα.

Μου αρέσει η

Η ζεστή μέρα.

Η μέρα.

Τα παπούτσια μου είναι ακριβά.

Τα παπούτσια μου είναι

Ήπια παγωμένο νερό.

Ήπια νερό.

Έχασα το βιβλίο μου.

..... το βιβλίο μου.



Μάθημα 32

Συνώνυμα (Συνώνυμες λέξεις)

Συνώνυμα είναι οι λέξεις που έχουν την ίδια περίπου σημασία.
Παραδείγματα: εργασία- δουλειά, ναι – μάλιστα, γερός-δυνατός

Να αντιστοιχίσεις τις συνώνυμες λέξεις:

ύστερα

ψάχνω

άρρωστος

πάλι

δίπλα

χρήματα

θέλω

βλέπω

πλοίο

άσπρο

εργάζομαι

νυχτώνει

αρκετά

πλάι

ασθενής

γυρεύω

λεφτά

ξανά

μετά

κοιτάζω

καράβι


επιθυμώ

πολλά

βραδιάζει

δουλεύω

λευκό



Μάθημα 33

Επιρρήματα

Επιρρήματα λέγονται οι άκλιτες λέξεις που συνοδεύουν τα ρήματα και συνήθως φανερώνουν χρόνο (τώρα, φέτος), τόπο (εδώ, έξω), τρόπο (έτσι, αλλιώς), ποσό (πολύ, αρκετά) και άλλα.

Να αντιστοιχίσεις τα αντίθετα επιρρήματα:

πολύ	έτσι
πάνω	έξω
μέσα	λίγο
αλλιώς	κάτω
ωραία	μετά
πριν	πουθενά
παντού	άσχημα
δεξιά	αριστερά



Να κυκλώσεις με κόκκινο χρώμα τα επιρρήματα:

Το καναρίνι είναι μέσα στο κλουβί.

Το πουλί πετάει ψηλά.

Ο λαγός τρέχει γρήγορα.

Αύριο θα διαβάσουμε ένα παραμύθι.

Η χελώνα περπατάει αργά.

Τα φρούτα είναι μέσα στο καλάθι.

Έχουμε γιορτή σήμερα.

Περάσαμε ωραία.

Τα παιδιά κάθονται ήσυχα στα θρανία τους.

Μάθημα 34

Σύνθετες λέξεις

Όταν δύο λέξεις ενωθούν και σχηματίσουν μία νέα λέξη, η νέα λέξη ονομάζεται σύνθετη.

Παραδείγματα:

Σάββατο + Κυριακή = Σαββατοκύριακο

ψάρι + σούπα = ψαρόσουπα

Να φτιάξεις σύνθετες λέξεις:

μαχαίρι + πιρούνι

τραπέζι + μαντήλι

τυρί + πίτα

μπαίνω + βγαίνω

έξω + πόρτα

καλή + μέρα

καλή + νύχτα



Να βρεις στο κρυπτόλεξο τις σύνθετες λέξεις:

αγριολούλουδο, ανεβοκατεβαίνω, ανεμόμυλος,
βιβλιοτετράδιο, γαλανόλευκη, εξώπορτα, ηλίανθος,
ημερομηνία, καλημέρα, καλησπέρα, καληνύχτα,
μαχαιροπίρουνα, μεσάνυχτα, πολύχρωμα

Β	Κ	Α	Λ	Η	Μ	Ε	Ρ	Α	Γ	Δ	Κ	Ζ	Η	Β
Θ	Α	Λ	Ω	Μ	Ν	Ξ	Ο	Γ	Π	Ρ	Α	Κ	Φ	Ι
Γ	Λ	Δ	Ν	Ε	Ζ	Ω	Θ	Ρ	Η	Ι	Λ	Α	Μ	Β
Ν	Η	Ξ	Ι	Ρ	Σ	Π	Τ	Ι	Κ	Υ	Η	Λ	Φ	Λ
Χ	Ν	Ψ	Α	Ο	Ψ	Ο	Ω	Ο	Υ	Α	Σ	Ο	Β	Ι
Γ	Υ	Δ	Β	Μ	Ζ	Ρ	Θ	Λ	Ε	Λ	Π	Κ	Σ	Ο
Α	Χ	Μ	Ε	Η	Ν	Τ	Α	Ο	Λ	Σ	Ε	Α	Ο	Τ
Τ	Τ	Ξ	Τ	Ν	Π	Α	Μ	Υ	Ο	Ο	Ρ	Ρ	Λ	Ε
Χ	Α	Ρ	Α	Ι	Σ	Τ	Ω	Λ	Ν	Θ	Α	Δ	Υ	Τ
Υ	Φ	Χ	Κ	Α	Ψ	Ω	Ρ	Ο	Α	Ν	Β	Ο	Μ	Ρ
Ν	Γ	Δ	Ο	Ε	Ζ	Η	Χ	Υ	Λ	Α	Θ	Σ	Ο	Α
Α	Ι	Κ	Β	Λ	Σ	Φ	Υ	Δ	Α	Ι	Β	Ζ	Μ	Δ
Σ	Μ	Ν	Ε	Π	Τ	Χ	Λ	Ο	Γ	Λ	Θ	Κ	Ε	Ι
Ε	Ξ	Ο	Ν	Ρ	Υ	Ψ	Ο	Ψ	Ω	Η	Λ	Μ	Ν	Ο
Μ	Α	Χ	Α	Ι	Ρ	Ο	Π	Ι	Ρ	Ο	Υ	Ν	Α	Ξ
Β	Δ	Κ	Α	Λ	Ο	Κ	Α	Ι	Ρ	Ι	Γ	Ζ	Θ	Η



Μάθημα 35

Υποκοριστικά ουσιαστικά

Στο μικρό της το τσαντάκι
η μανούλα μου η καλή
έχει ένα καθρεφτάκι
κι ένα άσπρο μαντιλάκι.

Στο ποιηματάκι πιο πάνω βλέπουμε λέξεις που τελειώνουν σε **-άκι** (τσαντάκι, καθρεφτάκι, μαντιλάκι) και **-ούλα** (μανούλα). Αυτές οι λέξεις λέγονται «Υποκοριστικά» και μας δείχνουν ότι κάτι είναι μικρό ή πολύ μικρό.

Τα πιο πολλά υποκοριστικά τελειώνουν σε:

- άκι (παιδάκι, σκυλάκι)
- ούλα (γατούλα, γατάκι)
- ίτσα (Ελενίτσα, κουκλίτσα)
- άκης (Σωτηράκης, Μιχαλάκης)
- ούλης (αδελφούλης, πατερούλης)



Να αντιστοιχίσεις:

αρνί	παππούλης
αδελφή	στοματάκι
παππούς	ματάκι
στόμα	κοιλίτσα
μάτι	αστεράκι
κοιλιά	φιλάκι
αγκαλιά	αδελφούλα
φιλί	αρνάκι
αστέρι	βροχούλα
βροχή	αγκαλίτσα
γάτα	γατούλα



Να υπογραμμίσεις τα υποκοριστικά:

Άνθισε η αμυγδαλίτσα στη μικρή μας την αυλίτσα.

Θα βάλω τα λουλουδάκια στο τραπεζάκι.

Κάθομαι στην καρεκλίτσα και παίζω με την κουκλίτσα.

Το καλοκαιράκι πίνουμε δροσερό νεράκι.

Αγαπώ τον αδελφούλη μου και του δίνω μια αγκαλίτσα.

Ο παππούλης κλάδεψε όλα τα δεντράκια.

Να γράψεις τα υποκοριστικά:

- ο αδερφός ο
- η αδερφή η
- ο παππούς ο
- η κούκλα η
- το κουτάλι το
- το πιάτο το
- το μολύβι το
- η γάτα η
- το ποντίκι το
- ο σκύλος το
- το σπίτι το
- το αυτοκίνητο το
- η αμυγδαλιά η
- η μητέρα η
- ο πατέρας ο
- το λουλούδι το
- το ποτήρι το
- το κεριό το
- η δασκάλα η
- το νησί το

